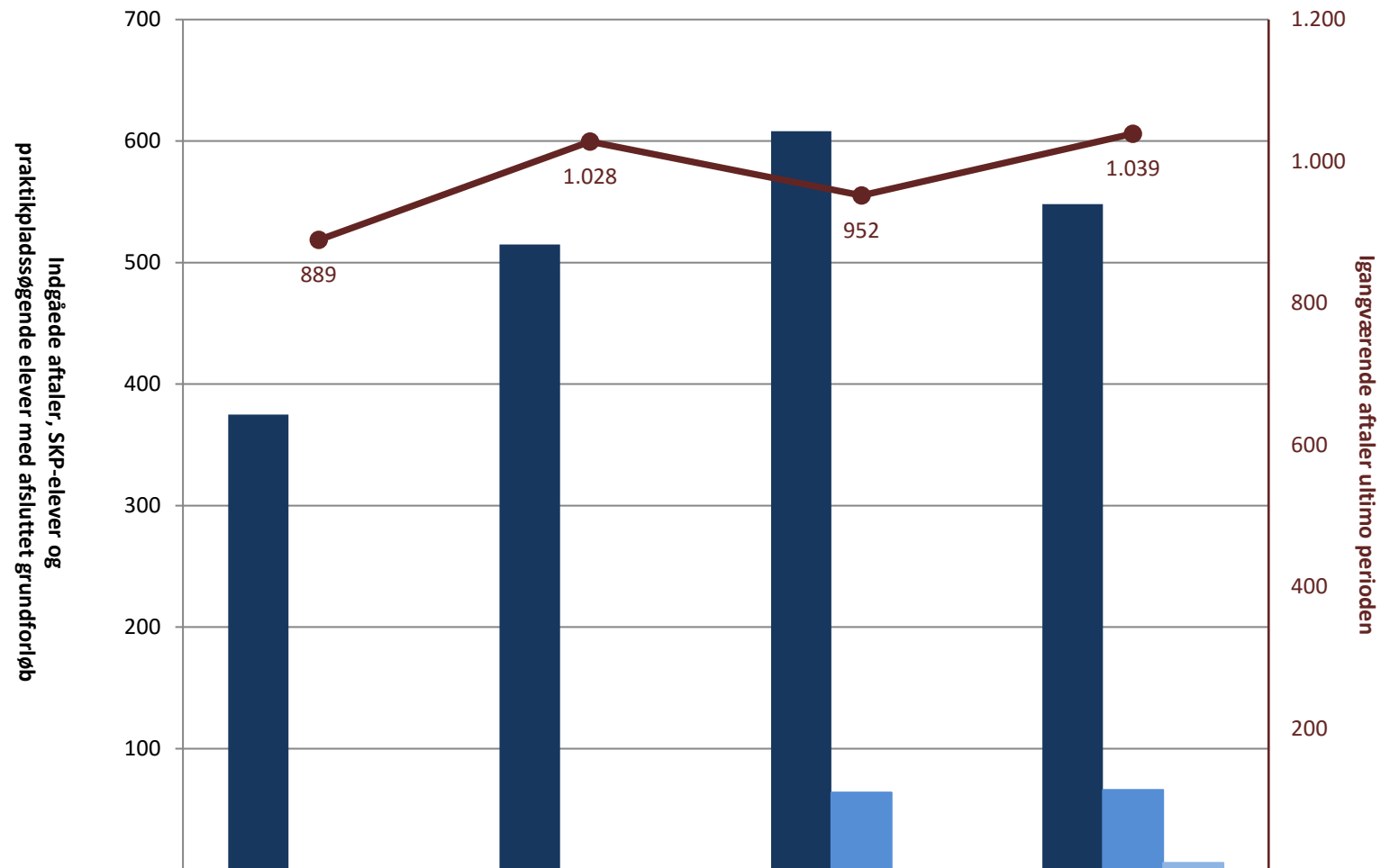
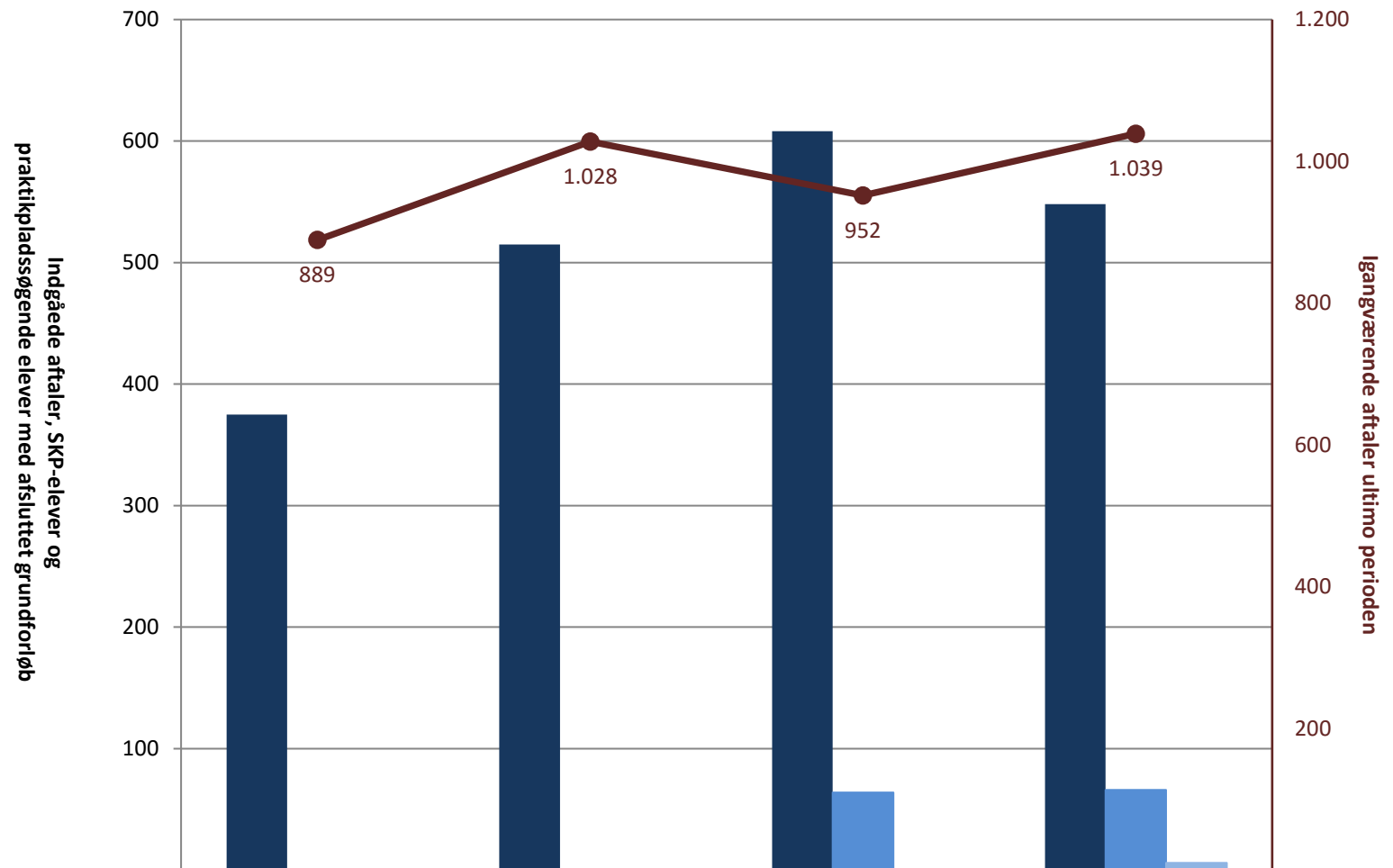


Industriens Fællesudvalg, pr. ultimo 3.kvartal



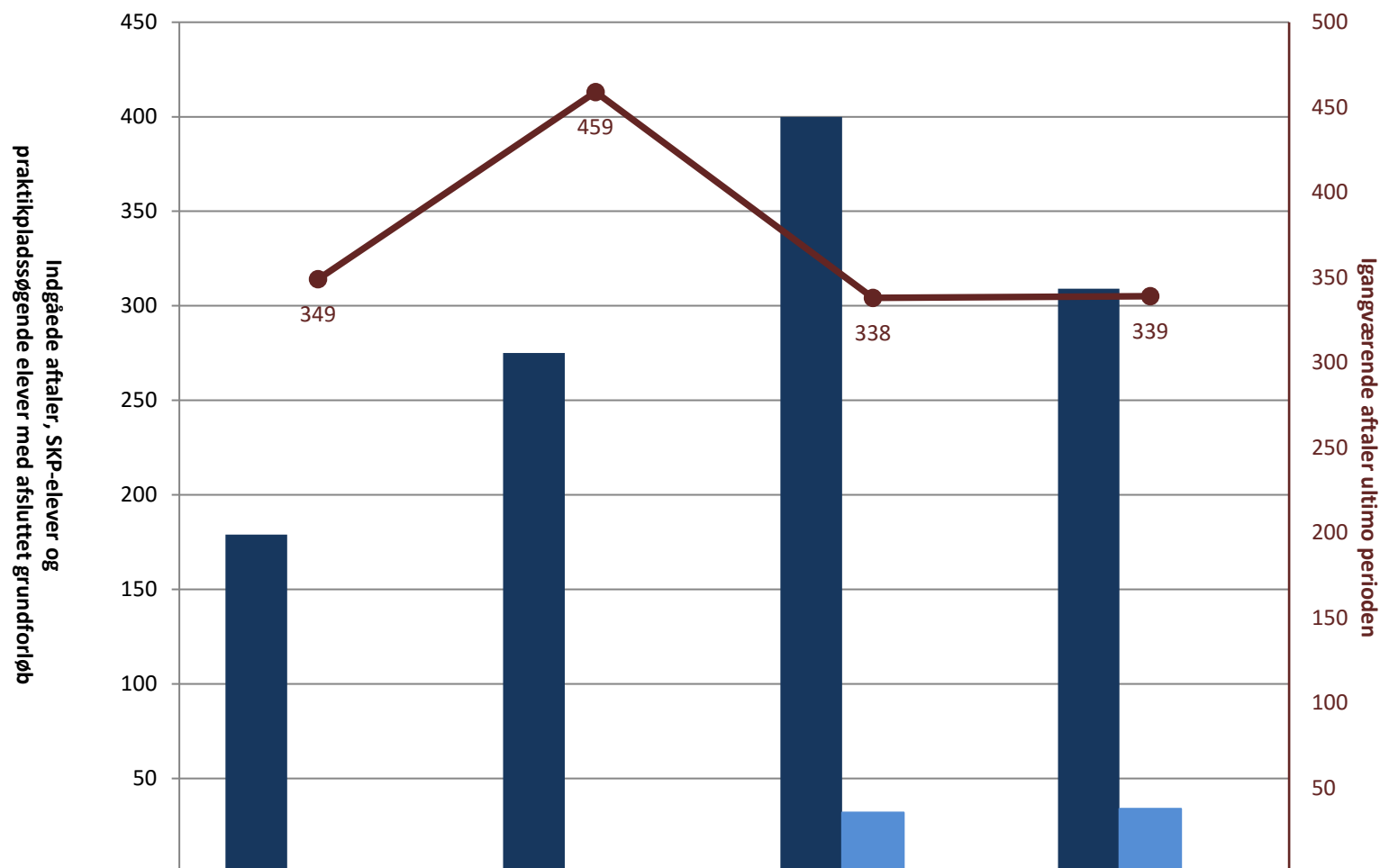
	2014	2015	2016	2017
■ (PRK) Indg. aftaler år til dato ult. perioden	375	515	608	548
■ (PRK) Igangv. elever i SKP ult. perioden			64	66
■ (PRK) P-søgende med afsluttet grundforløb				6
● (PRK) Igangv. aftaler ult. perioden	889	1.028	952	1.039

Industriens Fællesudvalg, pr. ultimo 3.kvartal



	2014	2015	2016	2017
(PRK) Indg. aftaler år til dato ult. perioden	375	515	608	548
(PRK) Igangv. elever i SKP ult. perioden			64	66
(PRK) P-søgende med afsluttet grundforløb				6
(PRK) Igangv. aftaler ult. perioden	889	1.028	952	1.039

Industrioperatør, pr. ultimo 3.kvartal



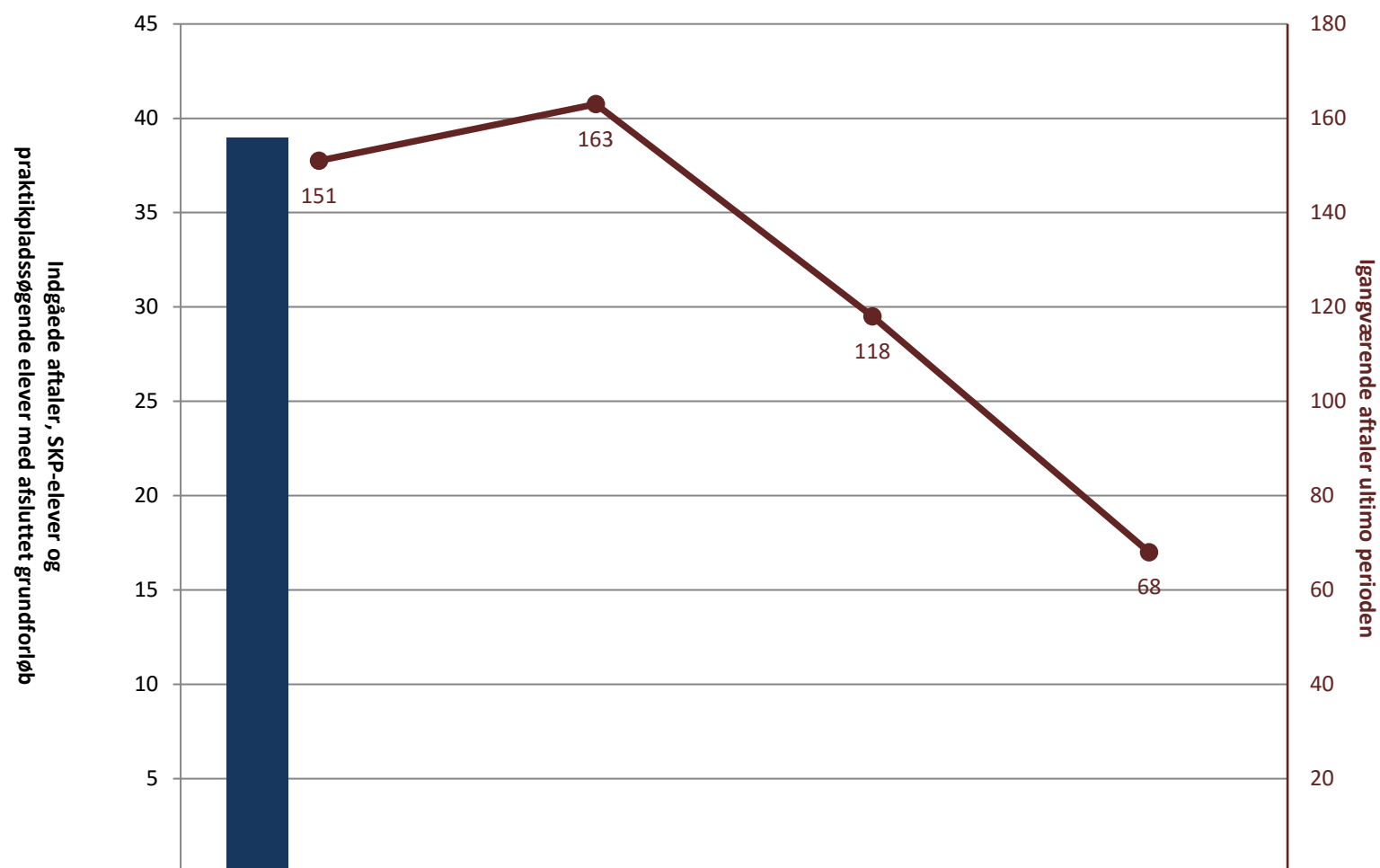
	2014	2015	2016	2017
■ (PRK) Indg. aftaler år til dato ult. perioden	179	275	400	309
■ (PRK) Igangv. elever i SKP ult. perioden			32	34
■ (PRK) P-søgende med afsluttet grundforløb				
● (PRK) Igangv. aftaler ult. perioden	349	459	338	339

Industrioperatør-produktivitet, pr. ultimo 3.kvartal



	2014	2015	2016	2017
■ (PRK) Indg. aftaler år til dato ult. perioden				
■ (PRK) Igangv. elever i SKP ult. perioden				
■ (PRK) P-søgende med afsluttet grundforløb				
● (PRK) Igangv. aftaler ult. perioden				5

Plastmager, pr. ultimo 3.kvartal



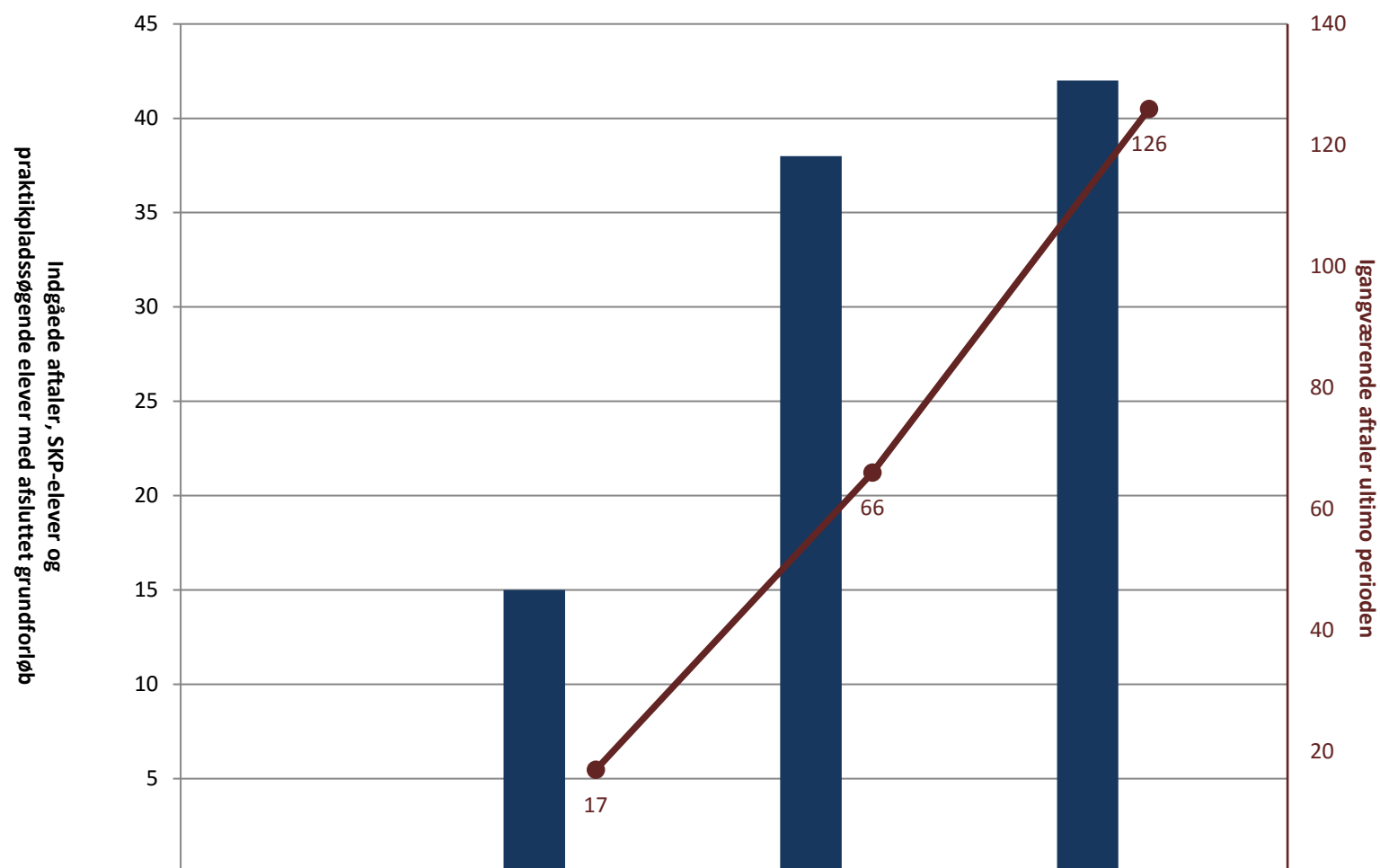
	2014	2015	2016	2017
■ (PRK) Indg. aftaler år til dato ult. perioden	39			
■ (PRK) Igangv. elever i SKP ult. perioden				
■ (PRK) P-søgende med afsluttet grundforløb				
● (PRK) Igangv. aftaler ult. perioden	151	163	118	68

Plastmager med speciale i hærdeplast, pr. ultimo 3.kvartal



	2014	2015	2016	2017
■ (PRK) Indg. aftaler år til dato ult. perioden				
■ (PRK) Igangv. elever i SKP ult. perioden				
■ (PRK) P-søgende med afsluttet grundforløb				
● (PRK) Igangv. aftaler ult. perioden			6	9

Plastmager med speciale i termoplast, pr. ultimo 3.kvartal



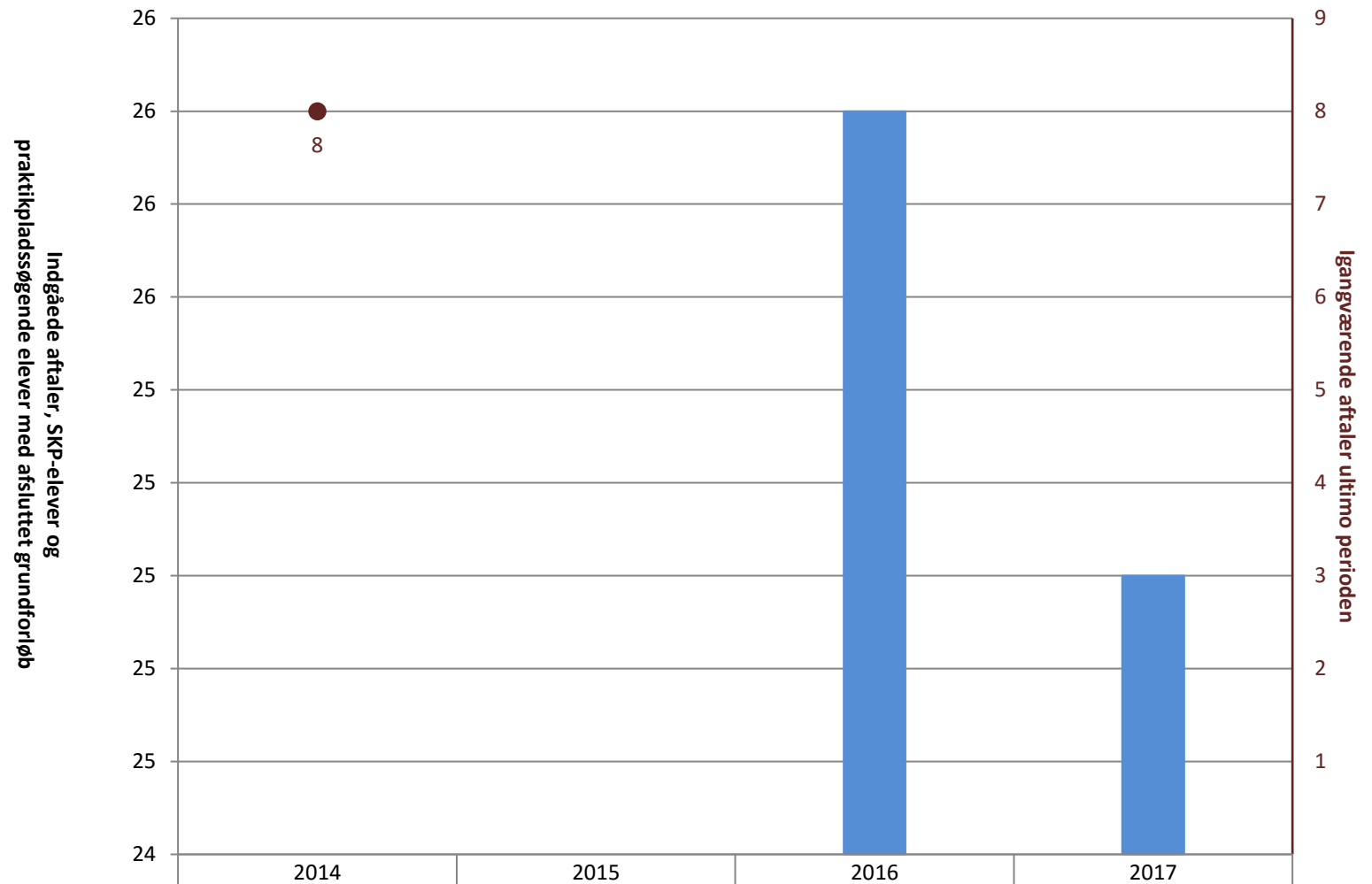
	2014	2015	2016	2017
■ (PRK) Indg. aftaler år til dato ult. perioden		15	38	42
■ (PRK) Igangv. elever i SKP ult. perioden				
■ (PRK) P-søgende med afsluttet grundforløb				
● (PRK) Igangv. aftaler ult. perioden		17	66	126

Plastspecialist, pr. ultimo 3.kvartal



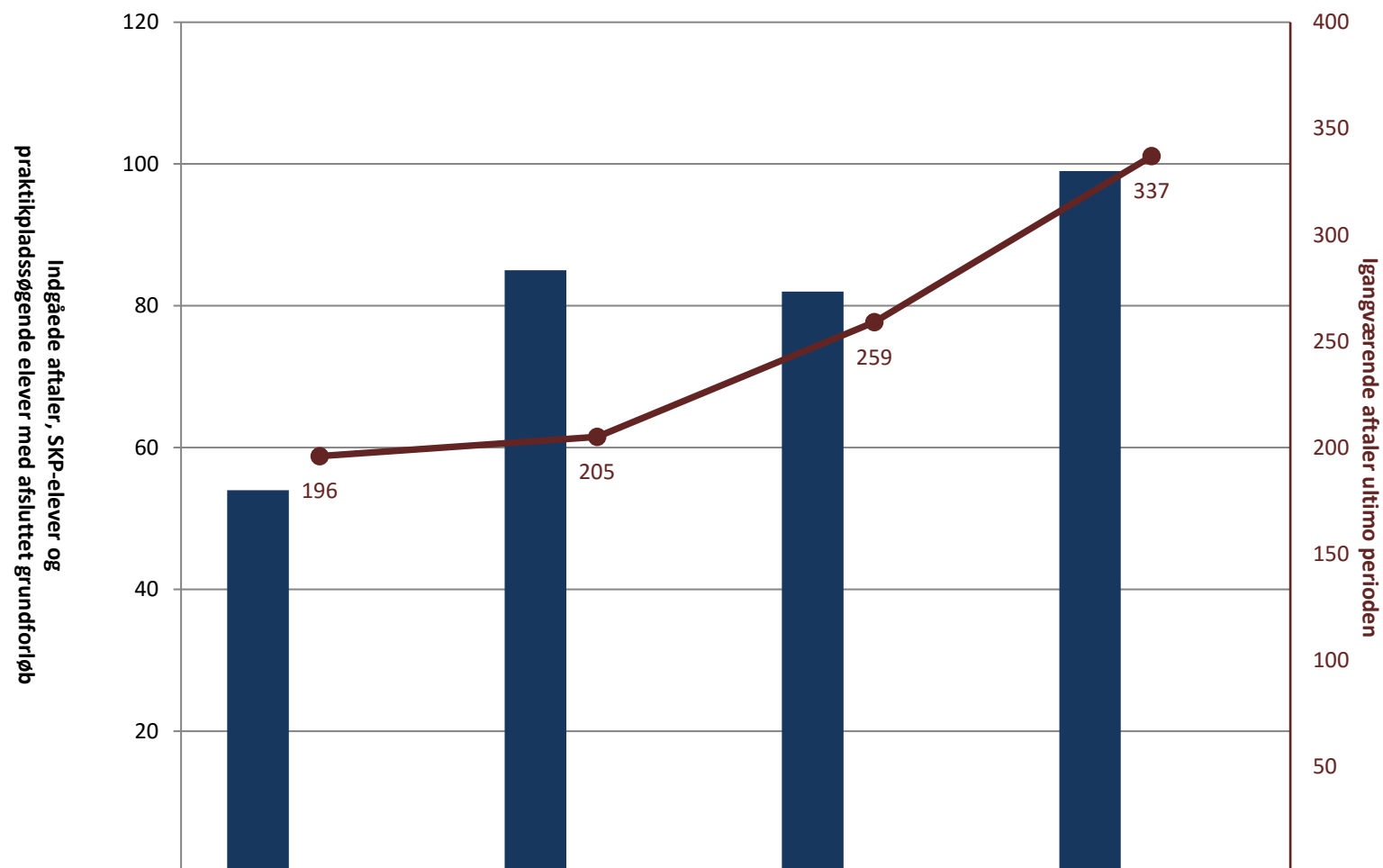
	2014	2015	2016	2017
■ (PRK) Indg. aftaler år til dato ult. perioden				
■ (PRK) Igangv. elever i SKP ult. perioden				
■ (PRK) P-søgende med afsluttet grundforløb				
● (PRK) Igangv. aftaler ult. perioden	16	9		

Procesarbejder, pr. ultimo 3.kvartal



■ (PRK) Indg. aftaler år til dato ult. perioden			
■ (PRK) Igangv. elever i SKP ult. perioden		26	25
■ (PRK) P-søgende med afsluttet grundforløb			
● (PRK) Igangv. aftaler ult. perioden	8		

Procesoperatør, pr. ultimo 3.kvartal



	2014	2015	2016	2017
(PRK) Indg. aftaler år til dato ult. perioden	54	85	82	99
(PRK) Igangv. elever i SKP ult. perioden				
(PRK) P-søgende med afsluttet grundforløb				
(PRK) Igangv. aftaler ult. perioden	196	205	259	337

Specialist i plastproduktion, pr. ultimo 3.kvartal

